

Финансовый прогноз



ADAB
SOLUTIONS

ADAB SOLUTIONS

Условия проведения ICO	03
Эмиссия токенов ADAB	04
Коэффициенты повышения на ICO	06
Финансовые прогнозы биржи FICE	09
Торговая активность и средства клиентов	13
Прогноз роста исламских криптоинвестиций	14
Прогноз роста стоимости токена ADAB	16
Конкурентный анализ	20
Резюме	22

Условия проведения ICO

Технический предел эмиссии токенов	480,000,000
Объем продажи токенов	до 345,000,000
Софт кап	\$ 2,500,000
Хард кап	\$18,700,000
Объем сборов на закрытой и предварительной продажах	\$5,610,000
Объемов сборов на краудсейле	\$13,090,000
Цена токена в USD	\$0.1
Допустимая форма оплаты	ETH, BTC
Дата начала закрытой предварительной продажи	15.08.2018
Дата окончания закрытой предварительной продажи	27.11.2018
Дата начала публичной предварительной продажи	28.11.2018
Дата окончания публичной предварительной продажи	08.02.2019
Дата начала краудсейла	09.02.2019
Дата окончания краудсейла	31.03.2019
Дата эмиссии токена	30.04.2019
Запуск смарт-контракта	09.02.2019
Биржевой листинг	30.04.2019
Минимальный объем выкупа токенов ADAB	100 ADAB
Максимальный объем выкупа токенов ADAB	18,700,000 ADAB

Максимальный объем средств на ICO 18,7 млн долларов США.

Эмиссия токенов ADAB

Максимально допустимый объем эмиссии токенов ADAB 480 млн. токенов.
Максимальная эмиссия имеет расчетное значение, которое фактически может быть значительно ниже.



Стоимость токена ADAB на ICO составляет \$0.1.

Для сбора необходимых **18,700,000** долларов США, необходимо реализовать **187,000,000** токенов ADAB. Так почему же эмиссия составляет 480,000,000 млн.?

Для участников ICO само участие в нем очень выгодно, так цена на ICO минимальна. Тем не менее, ICO это, во-первых, мероприятие, проходящее в определенных временных рамках, во-вторых участники ICO осуществляют покупку токенов в разных количествах.

И абсолютно справедливо, что для участников с учетом этих факторов должны быть дополнительные привилегии.

Для крупнейших токенохолдеров ADAB (пользователи, приобретшие от 5,000,000 до 18,700,000 токенов ADAB) на стадии Pre-Sale максимальный коэффициент увеличения объема передаваемых токенов составит **1.85**.

Соответственно при продаже всех **187,000,000** токенов крупнейшим токенохолдерам на стадии Pre-Sale $187,000,000 * 1.85 = 345,950,000$ (округленно 345,000,000).

$345,000,000 = 72\%$, соответственно, оставшиеся **28%** составят **134,166,667** (округленно 135,000,000).




Итого общая максимальная эмиссия **480,000,000** токенов.

Ожидаемая эмиссия

В случае достижения сборов в размере **18,700,000** долларов США, и ожидаемом среднем повышающем коэффициенте **1.35**.

Максимальная эмиссия составит: $18,700,000 * 1.35 = 25,245,000 = 72\%$;
 $100\% = 35,625,000$ токенов.

Соответственно для расчетов будет использоваться максимальное значение эмиссии количества токенов равным 350 млн токенов ADAB.



Коэффициенты повышения на ICO

День 1–22: Бонусы для участников Pre ICO (09.02.2019–28.02.2019)

Даты	до 08.02	09.02 - 14.02	15.02 - 21.02	21.02 - 28.02
Коэффициент увеличения объема передаваемых токенов	Pre Sale	1.2	1.17	1.15

Минимальный объем выкупа - 100 ADAB

День 1–41: Бонусы для участников ICO (10.03.2019–31.03.2019)

Даты	10.03 - 20.03	21.03 - 31.03
Коэффициент увеличения объема передаваемых токенов	1.10	1.05

Pre-Sale будет проводиться в закрытом режиме, для участников сообщества ADAB (зарегистрировавшихся на сайте или участников официальных чатов и социальных сетей ADAB Solutions).

0 – 150,000 ADAB	1.2
150,000 – 500,000 ADAB	1.25
500,000 – 2,000,000 ADAB	1.3

Для крупных токенохолдеров приобретающих токены на крупные суммы, предусматриваются дополнительные бонусы, с применением следующих коэффициентов увеличения, передаваемых токенов:

2,000,000 – 5,000,000 ADAB	1.35
5,000,000 – 18,700,000 ADAB	1.4

Помимо этого, для участников Private-Sale действует повышающий коэффициент за раннее участие - 1.25.

Таким образом максимальный повышающий коэффициент составит $1.6 + 1.25 = 1.85$.

Extra Bonus за раннюю покупку. При покупке в течение 3-х дней после регистрации 10%, за покупку в течение 4-7 дней после регистрации на сайте 5%.

Компания оставляет за собой право применять повышающие коэффициенты исходя из результатов переговоров, но не более максимально возможных коэффициентов. Данные повышающие коэффициенты суммируются к максимальным для соответствующей стадии ICO и действуют на протяжении всего срока проведения ICO.



Блокировка бонусов

Токены начисленные за объемы покупки и за раннее участие будут заблокированы до полноценного запуска биржи FICE (по дорожной карте до 31 июля 2019 года).

Как это работает: Допустим на этапе Private Sale пользователь решает приобрести 5,500,000 токенов ADAB. Коэффициент повышения передаваемых токенов составит:
1.25 – за раннее приобретение
1.5 – за крупную покупку более 5,500,000 ADAB

Итого **1.75**, пользователю будет передано $5,500,000 * 1.75 = 9,625,000$ ADAB, из них **5,500,000** не имеют никаких ограничений на использование, **4,125,000** ADAB будут заблокированы до 31 июля 2019 года.

Например, в случае покупки пользователем на этапе crowdsale 100 000 ADAB применяется коэффициент 1,2, то есть $100\ 000 * 1,2 = 120\ 000$ ADAB. Из них 100 000 не имеют ограничений, 20 000 будут заблокированы до 31 июля 2019 года.

Блокировка бонусов используется для постепенного ввода в оборот токенов ADAB с целью снижения волатильности курса и постепенным обеспечением ликвидностью токенов ADAB биржи FICE.

Это снизит вероятность быстрого сброса полученных токенов, до подтверждения ценности токена достаточными оборотами биржи. В случае постепенного разблокирования бонусных токенов негативные сценарии резких скачков стоимости становятся менее вероятными, а возможные колебания стоимости в любом случае будут минимальны.



Финансовые прогнозы биржи FICE

Важнейшим плановым показателем работы биржи являются объемы торгов на бирже.

Прогноз оборота First Islamic Crypto Exchange в конце первого года реализации проекта:

Криптовалютная биржа	Адрес	Объем торгов, 24 ч. (BTC)
Binance	binance.com	275,365
Bitfinex	bitfmex.com	256,680
Kraken	kraken.com	129,415
Bitstamp	bitstamp.net	95,034
Bittrex	bittrex.com	66,830
Hitbtc	hitbtc.com	50,349
Poloniex	poloniex.com	48,402
Exmo	exmo.com	10,722
Yobit	yobit.net	6,840
Livecoin	livecoin.net	4,644
		Прогноз объема торгов, 24 ч. (BTC)
First Islamic Crypto Exchange		20,865
		Прогноз объема торгов, месяц (BTC)
First Islamic Crypto Exchange		625,957

Объем торгов принят как средний объем биржевой торговли криптовалютных бирж, занимающих с 5-го по 10 место, с понижающим коэффициентом 0.67 из-за запрета маржинальной торговли.

Прогнозный объем торгов в течение 12 месяцев 626,000 BTC при курсе BTC \$7,000 составит почти 4.4 млрд долларов США.

Исходя из этого построен план достижения данного показателя, а также выстроена модель дальнейшего развития.

Прогноз объемов торгов и выручки биржи FICE:

Период	Объем торгов в месяц, тыс. \$ *	Комиссия, тыс. \$ **	Иные доходы, тыс. \$	Общие доходы, тыс. \$ в месяц
Q1, 2019	550,000	1,375	275	1,650
Q2, 2019	1,100,000	2,750	550	3,300
Q3, 2019	2,200,000	5,500	1,100	6,600
Q4, 2019	4,400,000	11,000	5,500	16,500
Q1, 2020	4,950,000	12,375	6,188	18,563
Q2, 2020	5,500,000	13,750	6,875	20,625
Q3, 2020	6,050,000	15,125	7,563	22,688
Q4, 2020	6,600,000	16,500	8,250	24,750
Q1, 2021	7,150,000	17,875	8,938	26,813
Q2, 2021	7,700,000	19,250	9,625	28,875
Q3, 2021	8,250,000	20,625	10,313	30,938
Q4, 2021	8,800,000	22,000	11,000	33,000
Q1, 2022	9,350,000	23,375	11,688	35,063
Q2, 2022	9,900,000	24,750	12,375	37,125
Q3, 2022	10,450,000	26,125	13,063	39,188
Q4, 2022	11,000,000	27,500	13,750	41,250

Финансовые прогнозы биржи FICE

Комиссия биржи FICE составит 0.05% до 0.2% процента со сделки в зависимости от объемов торгов. Среднее прогнозное значение составит 0.125%. Таким образом комиссия со сделки составит 0.125% для продавца актива и столько же для покупателя. Соответственно прогнозный размер комиссии составит 0.25%. Размер комиссии соответствует среднерыночным значениям.

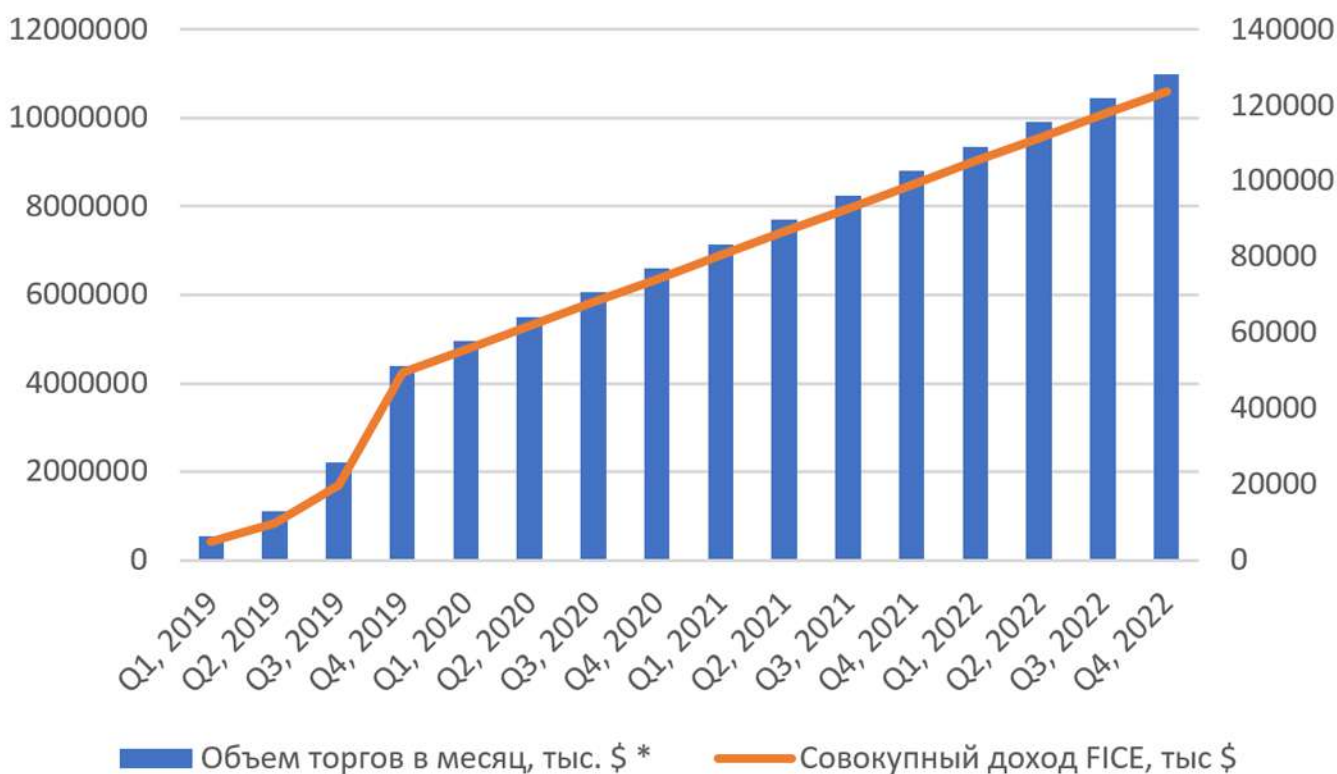
Иные доходы – различные комиссионные сборы биржи, в том числе плата за листинг.

В среднем игроки рынка получают доход от иных комиссионных сборов до 100% комиссий с торгового оборота. Мы планируем этот показатель с 20% с последующим ростом до 50% от комиссий, получаемых с торгового оборота.

Оборот биржи зависит от многих факторов, как внутренних, так и внешних.

К важнейшим внутренним факторам можно отнести следующие:

- КОЛИЧЕСТВО ИНСТРУМЕНТОВ ДОСТУПНЫХ ДЛЯ ТОРГОВЛИ
- ОБЪЕМ СРЕДСТВ КЛИЕНТОВ (СУММА РАЗМЕЩЕННЫХ СРЕДСТВ, КОЛИЧЕСТВО СЧЕТОВ)
- КОЭФФИЦИЕНТ ОБОРАЧИВАЕМОСТИ СРЕДСТВ



На бирже FICE будут проходить листинг токены и криптовалюты которые ранее существовали и токены проектов запущенные на платформе компании ADAB. Существующие токены будут добавляться в соответствии с запросами сообщества пользователей, после вынесения решения Совета по исламским финансам биржи FICE Токены проектов, запущенных на платформе FICE будут изначально соответствовать требованиям Шариата, и также решением Совета по исламским финансам допускаться к листингу на бирже FICE.

Прогнозы биржи FICE по количеству торгуемых инструментов на бирже:

Период	Количество инструментов на бирже		
	Допущенные из вне	Запущенные на платформе ADAB	ИТОГО
Q1, 2019	10		10
Q2, 2019	25	1	26
Q3, 2019	50	5	55
Q4, 2019	53	10	63
Q1, 2020	56	12	68
Q2, 2020	59	14	73
Q3, 2020	62	16	78
Q4, 2020	65	18	83
Q1, 2021	68	20	88
Q2, 2021	71	22	93
Q3, 2021	74	24	98
Q4, 2021	77	26	103
Q1, 2022	80	28	108
Q2, 2022	83	30	113
Q3, 2022	86	32	118
Q4, 2022	89	34	123

Торговая активность и средства клиентов

Плановые показатели размещаемых средств на бирже FICE:

Период	Объем торгов в месяц, тыс. \$*	Средства клиентов, тыс. \$	Количество активных счетов
Q1, 2019	550,000	183,333	122,222
Q2, 2019	1,100,000	366,667	244,444
Q3, 2019	2,200,000	733,333	488,889
Q4, 2019	4,400,000	1,466,667	977,778
Q1, 2020	4,950,000	1,650,000	1,100,000
Q2, 2020	5,500,000	1,833,333	1,222,222
Q3, 2020	6,050,000	2,016,667	1,344,444
Q4, 2020	6,600,000	2,200,000	1,466,667
Q1, 2021	7,150,000	2,383,333	1,588,889
Q2, 2021	7,700,000	2,566,667	1,711,111
Q3, 2021	8,250,000	2,750,000	1,833,333
Q4, 2021	8,800,000	2,933,333	1,955,556
Q1, 2022	9,350,000	3,116,667	2,077,778
Q2, 2022	9,900,000	3,300,000	2,200,000
Q3, 2022	10,450,000	3,483,333	2,322,222
Q4, 2022	11,000,000	3,666,667	2,444,444

В мире насчитывается от 50 до 70 млн пользователей криптовалют. Это означает, что приблизительно 1% населения земли были или являются пользователями криптовалют. В исламском мире пользователей криптовалют существенно меньше.

Проблемы, препятствующие вовлеченности мусульман в криптосообщество постепенно будут преодолеваться.

И если мы оцениваем потенциал вовлеченности в 2018 году в 0,2% с последующей перспективой роста, то прогноз вовлеченных мусульман в криптоэкономике будет существенно расти.

Наш прогноз не учитывает роста размера среднего счета на бирже, а также допускает, что торговая активность на других биржах выше в 3-10 раз, чем мы прогнозируем на бирже FICE. Это обусловлено предположением, что ограничения на торгуемые инструменты и меньший уровень торговой активности у наших пользователей вызовет снижение торговой активности до прогнозных.

Прогноз роста исламских криптоинвестиций

	2018	2019	2020	2021	2022
Мусульмане, тыс. чел.	1,770,000	1,823,100	1,877,793	1,934,127	1,992,151
Процент пользующихся криптоактивами, %	0.2%	0.5%	0.7%	1.0%	1.0%
Прогноз задействованных в криптоэкономике, тыс. чел.	3,540	9,116	13,145	19,341	19,922

Учитывая развитие исламских финансов в мире, можно делать предположения и возможном потенциале криптоинвестиций. С другой стороны, чем большее количество людей будет вовлекаться в криптовалютный рынок, тем большую популярность будет получать криптоэкономика в целом. Поэтому с ростом рынка, потенциал исламских криптоинвестиций будет также повышаться.

Прогноз роста потенциала исламских криптоинвестиций на 2018-2022 годы:

	2018	2019	2020	2021	2022
Общая капитализация рынка, млрд \$	300	450	675	1012.5	1518.75
в том числе исламские криптоинвестиции, \$	9	15.12	25.38	42.63	71.68
Доля исламских криптоинвестиций, %	3%	3.36%	3.76%	4.21%	4.72%

При текущей оценке исламских криптоинвестиций в размере 0.5 млрд долларов США. И потенциале в 71.68 млрд долларов США, исламские криптовалютные инвестиции имеют потенциал роста приблизительно 270% в среднем, т.е. фактически чтобы за 5 лет достичь уровня 71.68 млрд долларов (при условии роста криптовалютного рынка на 50%), исламские криптоинвестиции должны расти в 5.4 раз быстрее. В целом усредненное значение 270% означает, что фактически исламские криптовалютные инвестиции обладают таким потенциалом роста, и для достижения таких показателей существуют некоторые допущения. Исходя из прогнозируемого роста численности мусульман на планете, можно сделать прогноз относительно количества задействованных в криптоэкономике.

Прогноз пользователей биржи FICE:

	2018	2019	2020	2021	2022
Мусульмане, тыс. чел.	1,770,000	1,823,100	1,877,793	1,934,127	1,992,151
Процент пользующихся криптоактивами, %	0.2%	0.5%	0.8%	1.0%	1.0%
Прогноз задействованных в криптоэкономике	3,540	9,116	15,022	19,341	19,922
В том числе на бирже FICE, %	0	8	8	8	10
В том числе на бирже FICE, тыс. чел.	0	729.24	1201.788	1547.301	1992.151
Не мусульмане пользователи биржи, тыс. чел.		248.5378	264.8791	408.2541	452.2939

Согласно прогнозам компании, несмотря на то, что фактически в мире не существует бирж, работающих по правилам шариата, не все мусульмане из криптоэкономики станут клиентами биржи.

Согласно нашему прогнозу до 2022 года при росте вовлеченности мусульман в криптоэкономику до 1%, клиентами FICE мы прогнозируем станет не более 10% из них.

Таким образом, наш прогноз предполагает, что в течение 4 лет, пользователями биржи могут стать 0.1% проживающих в мире мусульман.

Что на наш взгляд является довольно пессимистичным прогнозом, и возможно ожидать, больших результатов.



Прогноз роста стоимости токена ADAB

В White Paper проекта подробно описаны прогнозы стоимости и факторы, поддерживающие стоимость токена ADAB.

В данном разделе мы остановимся только на фактических расчетах. Обосновывающих прогноз роста стоимости токена ADAB основывающегося на дефляционной экономической модели.

Период	Средства направляемые на сжигание токенов, тыс. \$	Токены находящиеся в обороте биржи, %	Токены находящиеся в обороте биржи	Общее количество токенов	Сжигаемые токены	Количество токенов необходимое для обслуживания оборота по номинальной стоимости	Номинальная стоимость	Минимальная цена достаточная для обслуживания оборота, \$
Q1, 2019	413	10	34,656,250	346,562,500	3,437,500	41,250,000	0.10	0.12
Q2, 2019	825	10	34,312,500	343,125,000	3,437,500	82,500,000	0.10	0.24
Q3, 2019	1,650	10	33,975,765	339,757,653	3,367,347	165,000,000	0.10	0.49
Q4, 2019	3,300	10	33,639,031	336,390,306	3,367,347	330,000,000	0.10	0.98
Q1, 2020	3,713	9	30,005,672	333,396,355	2,993,952	371,250,000	0.10	1.24
Q2, 2020	4,125	9	29,738,586	330,428,729	2,967,626	412,500,000	0.10	1.39
Q3, 2020	4,538	7	22,969,594	328,137,062	2,291,667	453,750,000	0.10	1.98
Q4, 2020	4,950	6	19,570,832	326,180,540	1,956,522	495,000,000	0.10	2.53
Q1, 2021	5,363	5	16,227,777	324,555,540	1,625,000	536,250,000	0.10	3.30
Q2, 2021	5,775	5	16,147,121	322,942,412	1,613,128	577,500,000	0.10	3.58
Q3, 2021	6,188	5	16,066,763	321,335,269	1,607,143	618,750,000	0.10	3.85
Q4, 2021	6,600	5	15,986,860	319,737,206	1,598,063	660,000,000	0.10	4.13
Q1, 2022	7,013	5	15,907,353	318,147,070	1,590,136	701,250,000	0.10	4.41
Q2, 2022	7,425	5	15,828,196	316,563,914	1,583,156	742,500,000	0.10	4.69
Q3, 2022	7,838	5	15,749,506	314,990,119	1,573,795	783,750,000	0.10	4.98
Q4, 2022	8,250	5	15,671,084	313,421,678	1,568,441	825,000,000	0.10	5.26

Прогноз минимальной оправданной цены токена ADAB.

С учетом роста оборота биржи возрастает потребность в токенах, однако если сделать допущение, что токены не дорожают, то тогда резко возрастает количество токенов необходимых для оборота биржи. Это допущение не учитывает оборачиваемость токена.

Однако упрощенная модель показывает, минимально необходимую стоимость токена, чтобы компенсировать разрыв между необходимым количеством токенов и реально доступным количеством.

Высокая оборачиваемость токенов и непрерывный процесс их сжигания существенно повышают стоимость как видно из вышеприведенных расчетах.

Однако помимо функции внутренней платежной единицы, токены могут выполнять сберегательную и инвестиционную функции.

Это может привести к росту спроса на токены и снижению токенов находящихся в активном торговом обороте.

Если сделать прогноз относительно степени влияния этих факторов на стоимость токенов, то можем предполагать такой прогноз роста цены токена ADAB.



Прогноз рыночной стоимости токена ADAB:

Период	Минимальная цена достаточная для обслуживания оборота, \$	Коэффициент влияния инвестиционной привлекательности токена	Прогнозная цена, \$
Q1, 2019	0.12	1.0	0.12
Q2, 2019	0.24	1.0	0.24
Q3, 2019	0.49	1.0	0.49
Q4, 2019	0.98	1.0	0.98
Q1, 2020	1.24	1.1	1.36
Q2, 2020	1.39	1.2	1.66
Q3, 2020	1.98	1.3	2.57
Q4, 2020	2.53	1.4	3.54
Q1, 2021	3.30	1.5	4.96
Q2, 2021	3.58	1.6	5.72
Q3, 2021	3.85	1.7	6.55
Q4, 2021	4.13	1.8	7.43
Q1, 2022	4.41	1.9	8.38
Q2, 2022	4.69	2.0	9.38
Q3, 2022	4.98	2.1	10.45
Q4, 2022	5.26	2.2	11.58

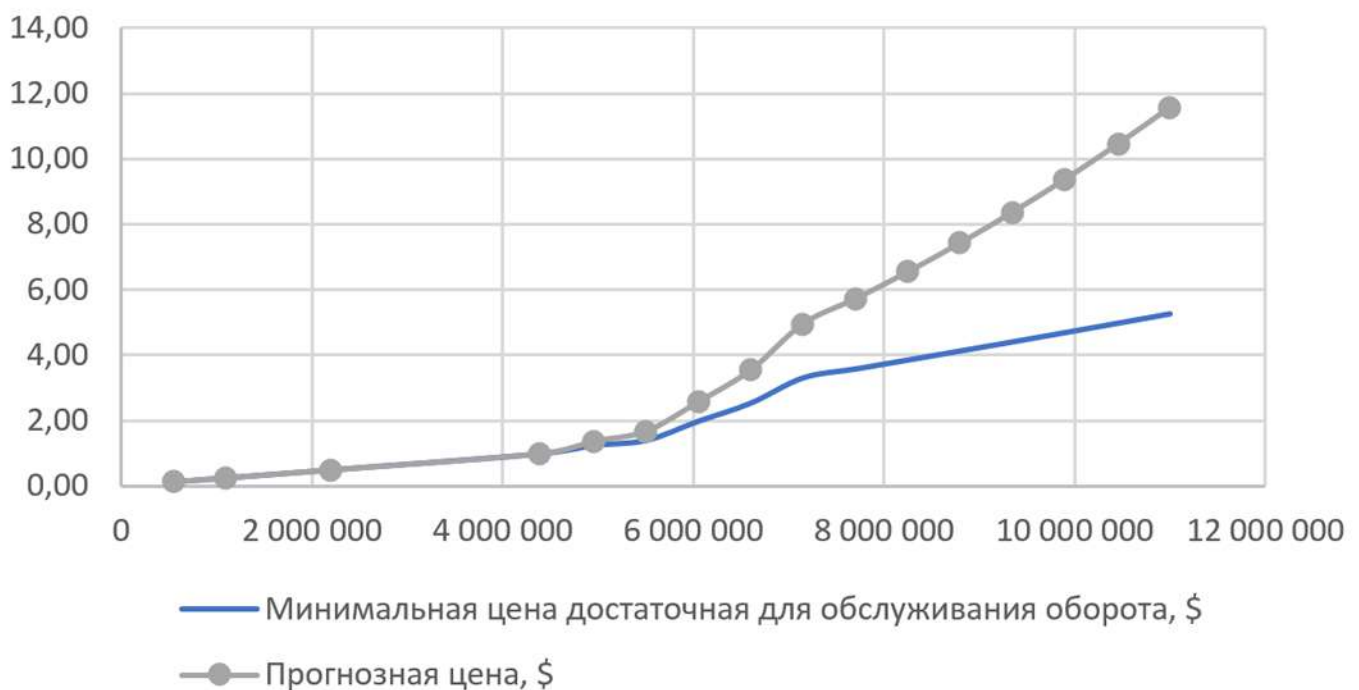
В первый год реализации проекта мы оцениваем токен только с точки зрения использования как внутренней расчетной единицы биржи FICE. В последующие годы, ежеквартально планируем рост стоимости токена на 10% в связи с ростом инвестиционной привлекательности токена связанной с непрерывным процессом сжигания токенов и ростом оборотов биржи.

Не смотря на гипотетический характер предположения, данное предположение весьма реалистично в виду того, что цены не могут быть определены исходя из минимально необходимой цены на токен. Рыночные механизмы обязательно приведут к появлению мультипликатора увеличения стоимости за счет возможного дисбаланса спроса и предложения.

Именно во избежание резких колебаний и неоправданного роста стоимости токена будет использоваться резервный фонд компании.

С одной стороны, ожидать более сильного роста не стоит в виду того, что с ростом стоимости токена, все меньшее количество будет сжигаться. Хотя с другой стороны, рост стоимости может привести к значительному инвестиционному потенциалу приобретения токенов, что будет провоцировать дальнейший рост токена ADAB.

Прогноз стоимости токена ADAB объемов торгов на бирже FICE:



Данные расчеты будут обновлены по завершению ICO и будут использоваться для анализа выполнения планов компании.

Конкурентный анализ

Сравнение с основными биржами проведшими ICO:

Дата запуска		Цена на ico	Max. цена	Текущая цена	Торговый оборот, млрд. \$ мес.
03.2017	binance.com	0.10	24.46	12.3	30-45
02.2013	huobi	1.52	6.10	3.2	12-25
09.2017	kucoin	0.0937	20.61	3.2	1
09.2018	FICE (ADAB SOLUTIONS) forecast	0.1		0.98 (через 1 год)	4.4

Биржа Бинанс уже один из признанных лидеров рынка ведет свою деятельность всего около 1 года. За это время биржа заняла уверенные лидирующие позиции на рынке криптовалют, как по количеству клиентов, по торговому обороту и получаемой прибыли.

Прогноз количества пользователей биржи FICE:

Наименование биржи	Млн. пользователей
binance.com	7.9
сех.io	2.5
ехто	1.4
kucoin	1
FICE (ADAB SOLUTIONS) Прогноз через 12 мес.	0.98

Как видно из приведенной таблицы, прогноз роста стоимости токена, а также количества пользователей и торговых объемов, более чем реалистичны и достижимы.

Оценка справедливости оценки стоимости токена ADAB в сравнении с конкурентами:

Дата запуска	Количество токенов в обороте	Цена	Средний оборот в месяц, \$	Капитализация, \$	Отношение выручки биржи к общей стоимости токенов
binance.com	114,041,290	12.3	37,500,000,000	1,402,707,867	26.73
huobi	50,000,200	3.2	21,000,000,000	160,000,640	131.25
kucoin	90,730,576	3.2	1,000,000,000	290,337,843	3.44
FICE (ADAB SOLUTIONS) Forecast Q4, 2019	336,390,306	0.98 (через 1 год)	4,400,000,000	329,662,500	13.35

Как видно из таблицы, соотношение месячного оборота биржи к общей капитализации токенов у биржи FICE прогнозируется на достаточно низком уровне. Сравнивая прогнозные показатели с лидером рынка Binance, мы имеем цену токена ADAB вдвое меньшую чем у конкурента.

Сравнивая показатели с динамично развивающимися биржами можно прийти к выводу, что сравнительный анализ показывает, значительную прогнозную недооцененность токена ADAB, что означает, возможность существенно большего роста и более быстрого роста стоимости токена ADAB, чем предполагают наши планы.



Резюме

Резюмируя финансовые прогнозы компании акцентируем внимание на следующих факторах:

- Компания планирует в течение 4-х лет привлечь 0.1% мусульман к использованию своими сервисами и на взгляд компании этот показатель может быть чрезмерно занижен. Компания приложит все усилия для значительного увеличения показателя.
- Компания непрерывно будет увеличивать клиентскую базу и оборот биржи.
- Дефляционная модель токена, позволяет прогнозировать минимально необходимую цену токена, исходя из чего минимальная цена токена всегда может быть спрогнозирована. Расчеты доказывают планомерный и постоянный рост стоимости токена.
- Компания обладает значительным потенциалом роста клиентской базы в случае расширения возможностей рынка, и в целом учитывая отсутствие прямых конкурентов в первое время имеет потенциал увеличения рыночной доли не до 10%, а существенно выше. Компания будет работать над достижением рыночной доли не менее 25%.
- Размещение новых халяльных проектов на бирже может привести новых пользователей на биржу и существенно повысить обороты биржи.
- Оборачиваемость активов, прогнозируемая на бирже, меньше аналогичных показателей на других биржах в 3-10 раз. Это вызвано тем, что спекулятивных операций будет намного меньше с учетом ожидаемой меньшей торговой активности на мусульманской криптовалютной бирже. Также изначально прогноз роста торговой активности был ниже на 33% для биржи FICE, также в расчет не были приняты лидеры рынка. Поэтому в случае роста торговой активности спрос на токены ADAB может быть существенно выше, следовательно, и цена намного выше.